

Regole di accesso dal 01/10/2021

Username: [Username dimenticato?](#)

Password: [Password dimenticata?](#)

ENTRA

OPPURE

 **Entra con SPID** [Approfondisci SPID](#)

Una volta entrati scegliere CATALOGO



LE MIE INIZIATIVE FORMATIVE


GESTIONE ISCRIZIONI E FREQUENZE


CATALOGO INIZIATIVE FORMATIVE

Nella stessa pagina poco più giù digito AIKEM e do il via alla ricerca .


Home / Catalogo Corsi / Ricerca

CERCA NEL CATALOGO L'INIZIATIVA FORMATIVA ⓘ  

RICERCA AVANZATA 

RICERCA ENTI / SCUOLE 

Nei risultati, seleziono XXVI Corso Estivo LA PEDAGOGIA KODALY


Risultati Ricerca

AIKEM - Associazione Ital...

XXVI Corso Estivo LA PEDAGOGIA KODALY

30 h

Dopo avergli cliccato sopra si apre la pagina:

The screenshot shows the top part of a website page. At the top is a blue banner with the text 'XXVICORSO ESTIVO LA PEDAGOGIA KODALY' in white. Below the banner is a navigation bar with a home icon and the text 'Catalogo Corsi / Ricerca / Dettaglio Iniziativa'. The main content area has a white background. On the left, there are five red icons: a book, a gear, a list, a graduation cap, and a flask. Below these icons is the text 'XXVI Corso Estivo LA PEDAGOGIA KODALY' and 'Iniziativa formativa N. 91886'. On the right, there is a 'PROMOTORE' section with the 'AIKEM' logo and the text 'ASSOCIAZIONE ITALIANA KODALY'.

E, nella stessa pagina, un poco più sotto, cliccare sulla barra blu con scritto edizioni
Si apre una altra parte e qui cliccare su iscriviti ora

The screenshot shows a details section with a light blue background. It contains the following information:

Modalità di erogazione:	Aula - Lavori di Gruppo; Aula- Lezioni Frontali; Laboratori
Sede di svolgimento:	AO VERRE'S 11029 Via Murasse
Informazioni logistiche:	Complesso La Murasse
Link:	
Materiali e tecnologie utilizzate:	Dispense ; LIM; Slide; Video; Videoproiettore
Contatti:	https://www.aikem.it/corsoestivo.html www.aikem.it info@aikem.it
Numero chiuso:	

At the bottom right of this section are two blue buttons: 'APPROFONDISCI' and 'ISCRIVITI ORA'.

E spuntiamo le due dichiarazioni (obbligatorie) un poco pi giù

Andando poco più sotto inserite nell'apposito spazio (VOUCHER CARTA DOCENTE) il codice del vostro voucher, quello che avete inviato e cliccate su PROSEGUI

The screenshot shows a section titled 'VOUCHER CARTA DOCENTE:'. There is an information icon (i) next to the title. Below the title is a text input field with the placeholder text 'Voucher Carta'. To the right of the input field is a blue link that says 'Vai al portale Carta del Docente'. At the bottom right of this section are two blue buttons: 'ESCI' and 'PROSEGUI'. Below the buttons is a paragraph of text: 'Si ricorda che alle iniziative formative organizzate dalle scuole pubbliche e finanziate a livello nazionale nell'ambito del Piano 2016-2019 potranno iscriversi i docenti appartenenti all'ambito territoriale di competenza.'

SIETE ISCRITTI! Facile, no.....?